



Eurobarometro Standard 84

OPINIONE PUBBLICA NELL'UNIONE EUROPEA

AUTUNNO 2015

RAPPORTO NAZIONALE



ITALIA

**Rappresentanza in Italia della Commissione europea
Eurobarometro Standard 84 – Autunno 2015 – TNS opinion & social**

Le principali sfide per l'Europa in questo momento?

49% - Immigrazione

25% - Disoccupazione

25% - Situazione economica

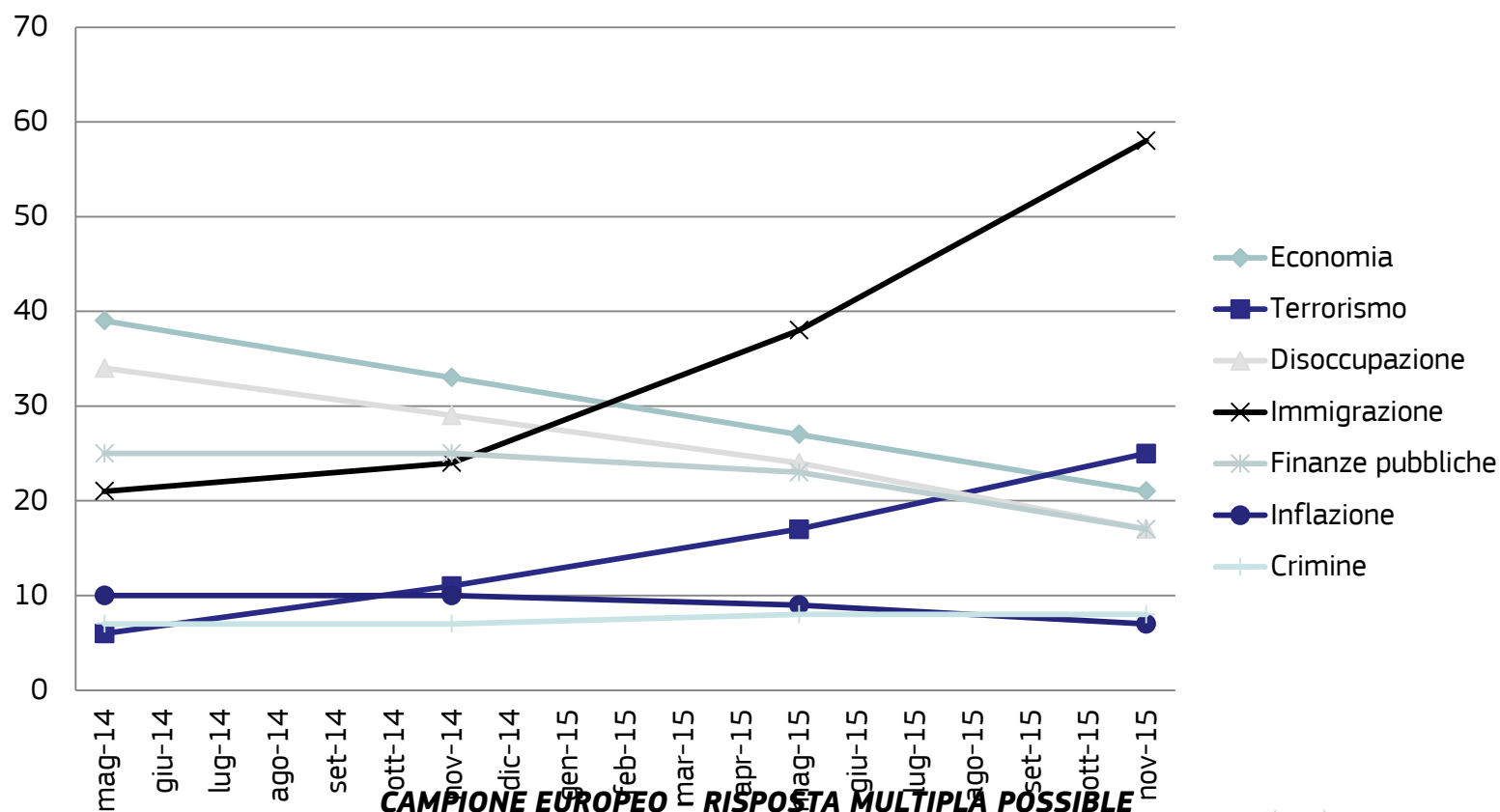
20% - Terrorismo

15% - Finanze pubbliche

CAMPIONE ITALIANO – RISPOSTA MULTIPLA POSSIBILE

Le maggiori sfide per l'Ue - Trend

Per il campione Ue, immigrazione e terrorismo prevalgono sulle questioni economiche



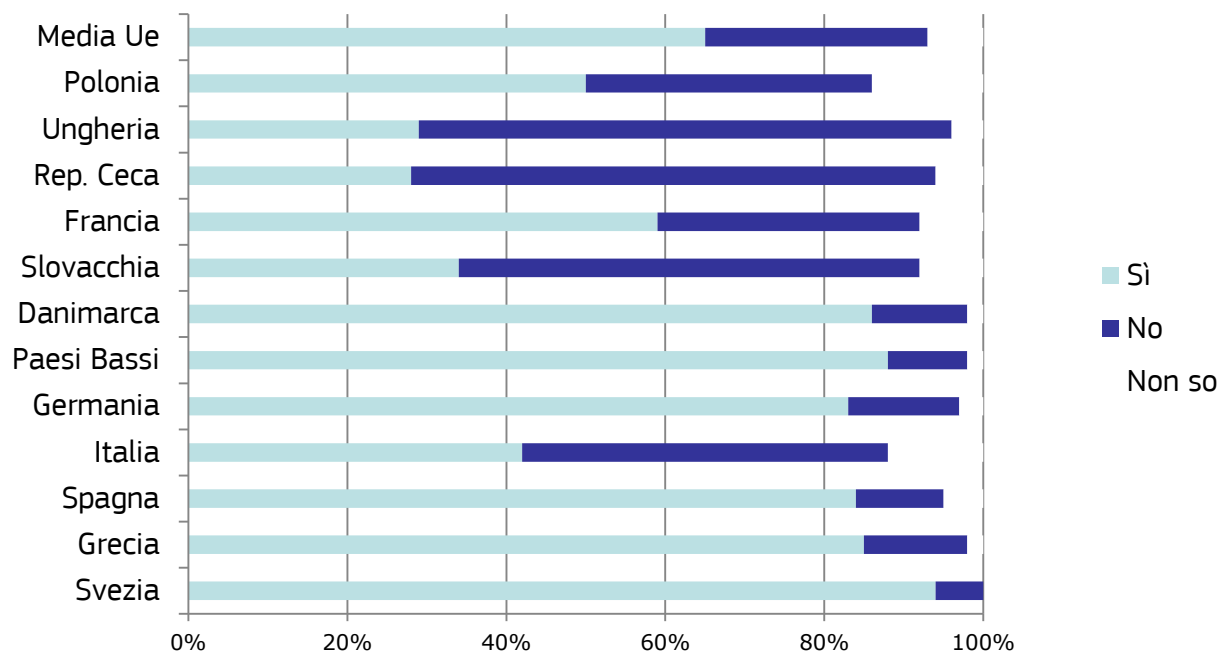
CAMPIONE EUROPEO RISPOSTA MULTIPLA POSSIBILE

Prospettive economiche in lieve miglioramento

- *Il 59% degli italiani è soddisfatto della propria situazione economica (in crescita dal 57%)*
- *Il 53% considera buona la propria situazione occupazionale (in aumento dal 49%)*
- *Lo stato dell'economia italiana soddisfa il 14% degli intervistati (in crescita dal 10%)*
- *I soddisfatti dell'economia europea passano dal 23% al 28% tra gli italiani*
- *Il 67% del campione è a favore di finanziamenti pubblici per rilanciare gli investimenti privati*

La crisi migratoria

Il suo paese dovrebbe aiutare i rifugiati?



*Italiani (69%) ed europei (68%) sono a favore di una politica comune sull'immigrazione
La maggioranza del campione nazionale ritiene che l'Italia non dovrebbe aiutare i rifugiati
Tra gli italiani prevale un'opinione negativa degli immigrati, soprattutto se extra-Ue*

Sicurezza e politica estera

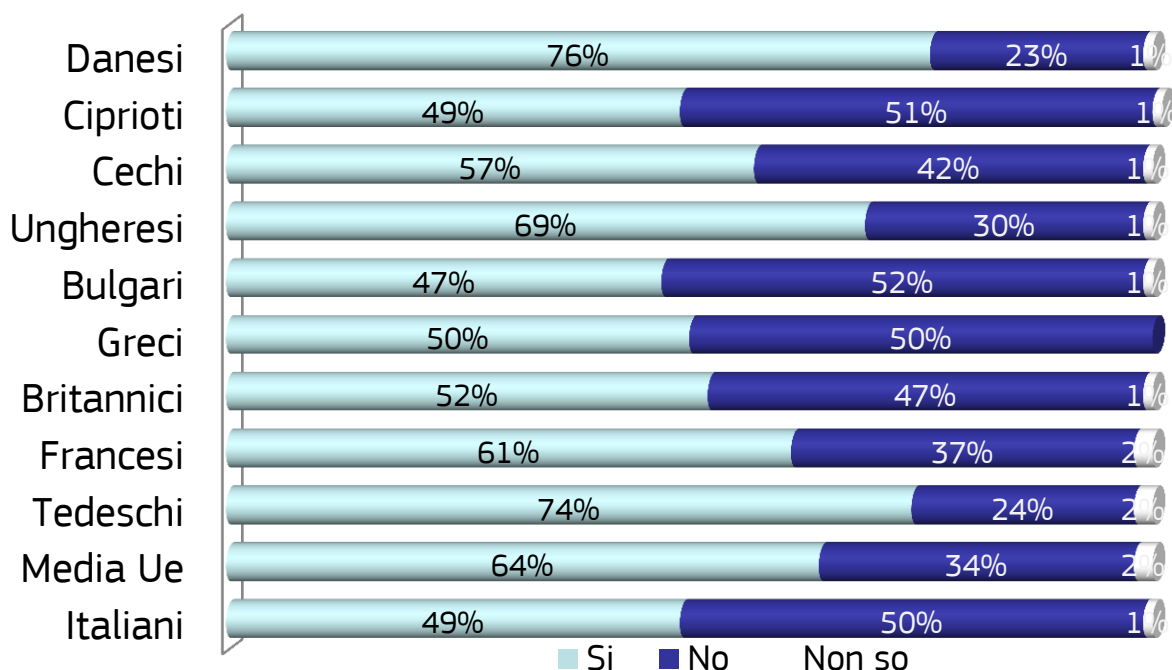
- *Il 72% del campione Ue e il 68% di quello italiano è favorevole a una politica comune di sicurezza e difesa*
- *Il 56% degli italiani appoggia l'idea di un esercito comune europeo, linea sostenuta anche dal 53% degli intervistati Ue*
- *Il 63% di entrambi i campioni si esprime a sostegno di una politica estera comune europea (anche se i favorevoli diminuiscono rispetto all'ultimo sondaggio)*
- *Il 68% degli europei ritiene che la voce dell'Ue conti nel mondo. Lo pensa anche il 56% degli italiani*

Energia ed economia digitale

- *Italiani (66%) ed europei (70%) sostengono una politica comune Ue in materia di energia*
- *Lo sviluppo delle rinnovabili è indicato come il primo obiettivo di un'unione europea dell'energia*
- *Cresce di importanza la lotta al cambiamento climatico*
- *La maggioranza di italiani (49%) ed europei (53%) sostiene la creazione di un mercato unico digitale, ma meno di un terzo degli intervistati compra online all'estero*
- *Aumentano coloro che non si collegano mai a internet (18% in Italia)*

Cittadinanza europea in crisi

Si sente cittadino dell'Unione europea?



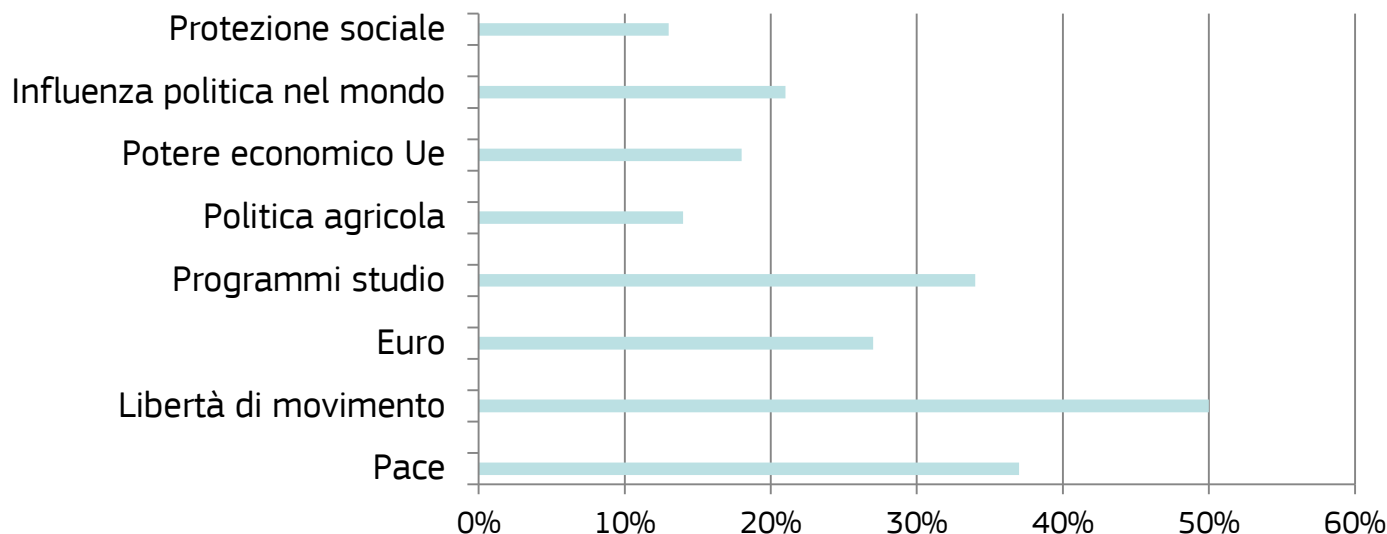
Il 50% degli italiani non si sente cittadino europeo

Il 57% degli italiani dice di non sentirsi attaccato all'Unione europea

Il 53% dal campione nazionale dichiara di non sapere come l'Ue funzioni

I risultati e i simboli dell'Ue

Quali sono i principali risultati dell'Unione europea?



CAMPIONE ITALIANO

Per gli italiani, libertà di movimento e pace sono le due maggiori conquiste dell'Europa

Per gli intervistati europei, la pace resta il principale risultato dell'Unione europea

Euro, libertà di circolazione e diversità culturale sono per gli italiani i maggiori segni distintivi dell'Ue

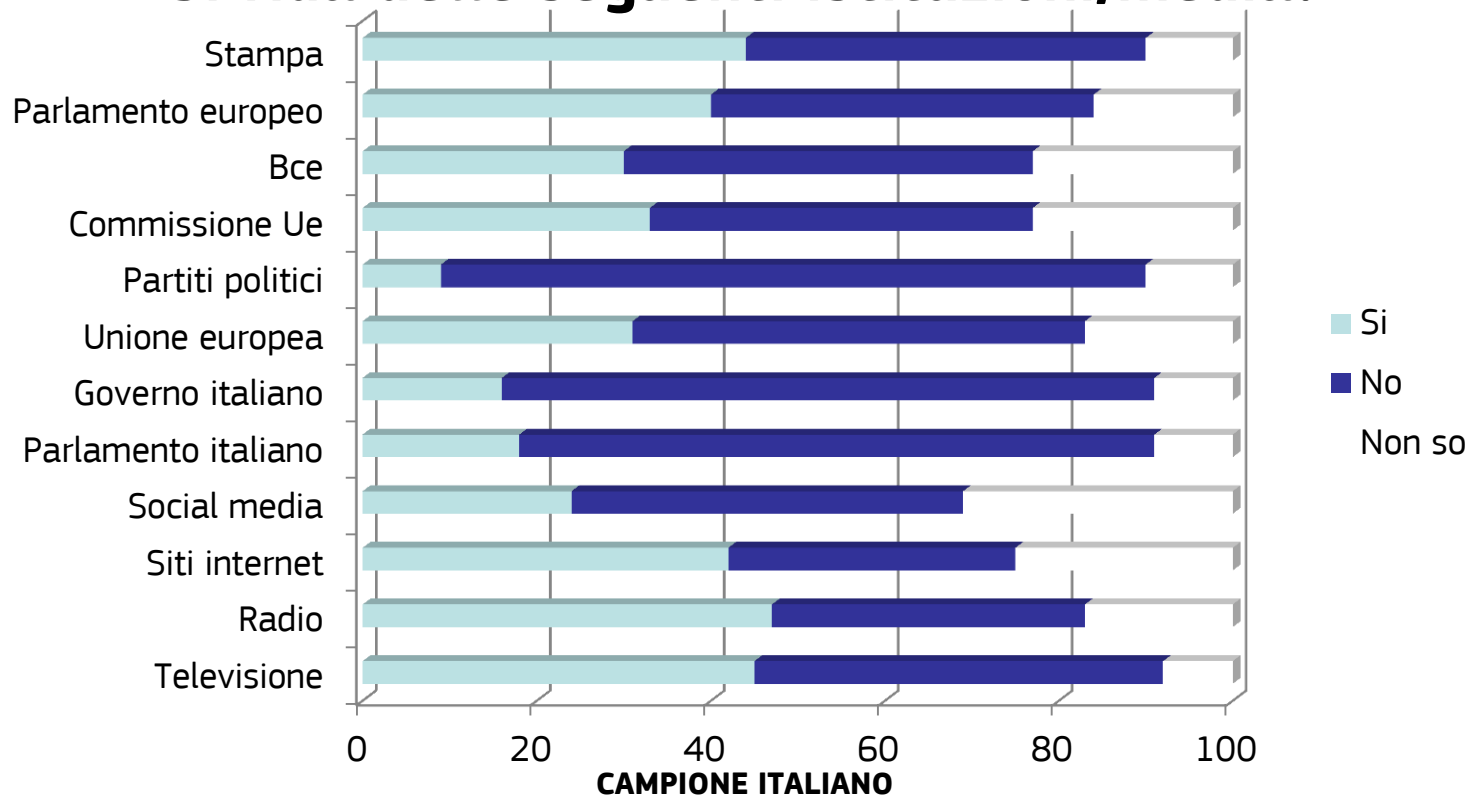
Il campione italiano riconosce in pace, democrazia e diritti umani i principali valori Ue

Informazione e Ue

- *Il 66% degli italiani si ritiene poco informato sugli affari europei*
- *Il 18% dice di non cercare informazioni sulle tematiche europee*
- *La televisione resta ampiamente il mezzo più usato dagli italiani per informarsi*
- *La stampa è il secondo strumento di informazione, ma internet è in crescita*

Fiducia

Si fida delle seguenti istituzioni/media?



La fiducia nei media è in calo tra gli italiani ma resta superiore alle istituzioni politiche

I partiti politici si confermano i meno affidabili

La fiducia nell'Ue diminuisce ma resta superiore a quella verso le istituzioni nazionali

La Banca Centrale Europea è l'istituzione Ue che ispira meno fiducia